Lichtsäule 2m

- Druckformat: 1600 x 1880 mm
- Endformat: 1520 x 1800 mm
- Zugabe für Überfüller und Naht: 40 mm
- Sicherheitsabstand: 30 mm

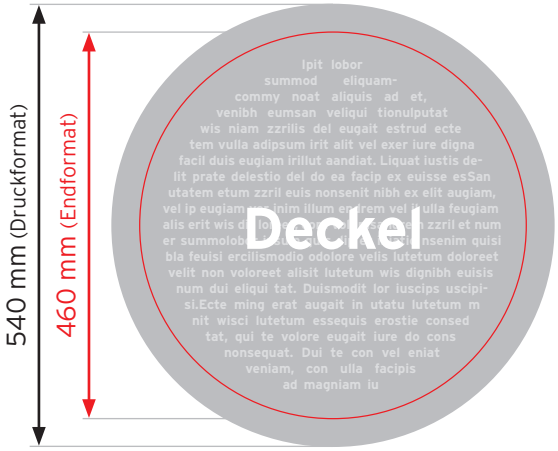

Bitte beachten Sie:

- Skizze ist nicht maßstabsgetreu und dient nur zur Information. Bitte benutzen Sie für die Gestaltung unsere Layoutvorlagen!
- Hintergrundfarben, -bilder und -grafiken müssen bis an den Rand des Druckformates angelegt werden, um sauber bedruckte Ränder zu gewährleisten.
- Bitte beachten Sie den Sicherheitsabstand. Produktionstechnisch kann es beim Schneiden zu minimalen Abweichungen kommen.

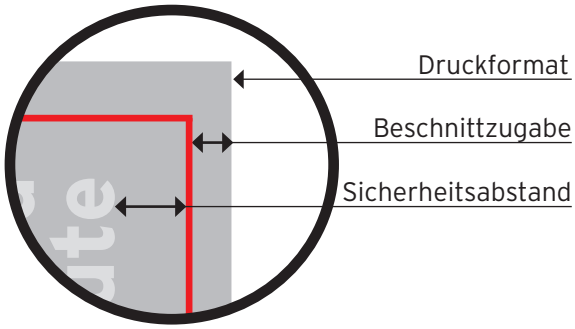

Endformat
fertiges/beschnittenes Format

Druckformat
Endformat inkl. Beschnittzugabe

Beschnittzugabe
verhindert weiße Blitzer an der Schneidekante

Sicherheitsabstand
Abstand zwischen Text und Rand/Endformat (verhindert unerwünschten Anschnitt)

Lichtsäule 2m

Achtung: Die Linien dürfen nicht mit exportiert werden.

Blaue Linie = Sicherheitsabstand
Texte, Logos, oder andere wichtige grafische Elemente sollten nur innerhalb der blauen Linie platziert werden damit diese nicht zu knapp am Rand liegen.

Rote Linie = Endformat
Sichtbarer Bereich nach der Endverarbeitung.
Rand der Arbeitsfläche = Druckformat

Der Teil zwischen roter Linie und dem Rand der Arbeitsfläche dient als Überfüller. Grafiken, Hintergrundbilder oder Farbflächen die bis zur roten Linie (Endformat) reichen sollten über diese hinaus ragen um nach dem Zuschnitt sauber bedruckte Ränder zu erhalten.

Lichtsäule Deckel

Achtung: Die Linien dürfen nicht mit exportiert werden.

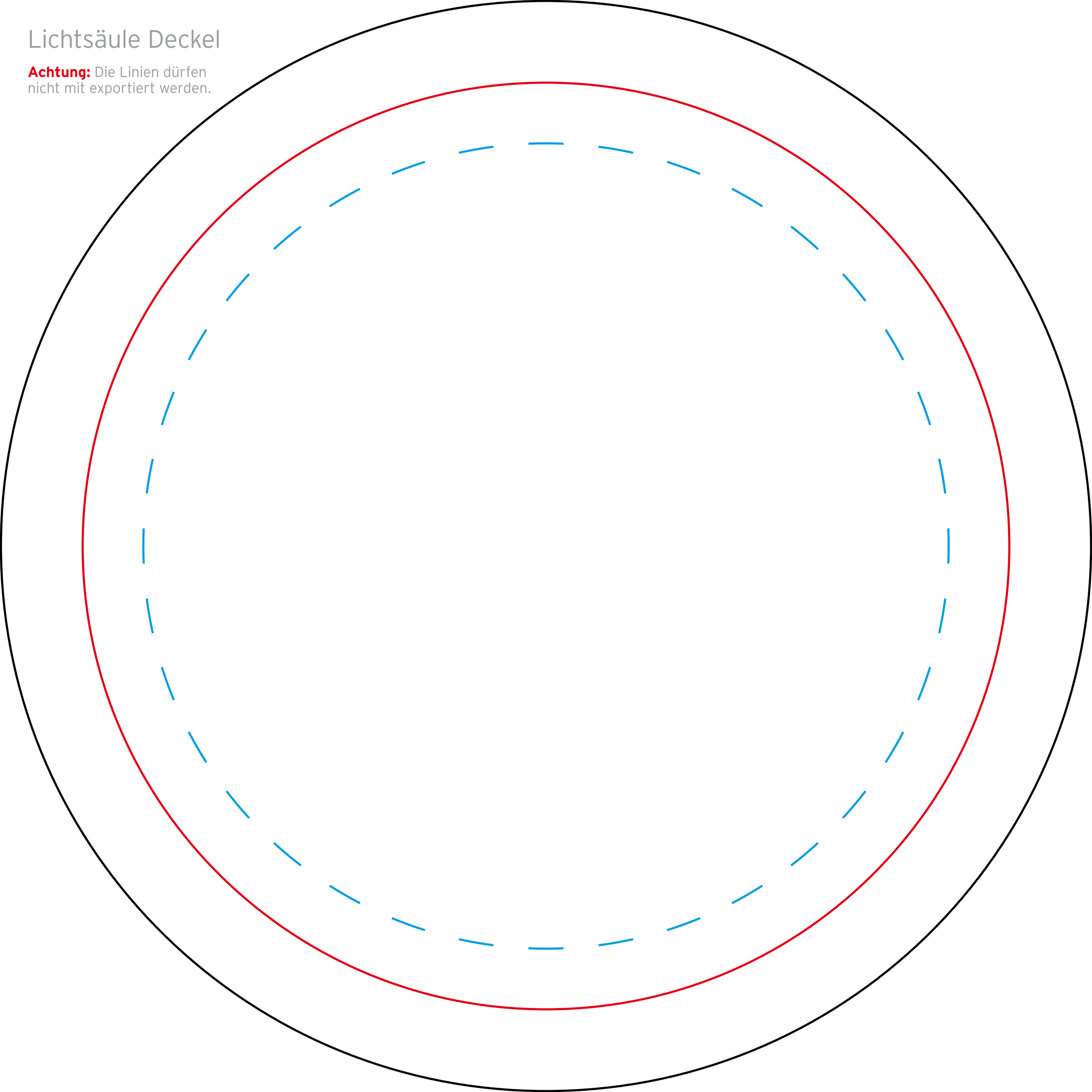

Lichtsäule 2,5m

- Druckformat: 1600 x 2380 mm
- Endformat: 1520 x 2300 mm
- Zugabe für Überfüller und Naht: 40 mm
- Sicherheitsabstand: 30 mm

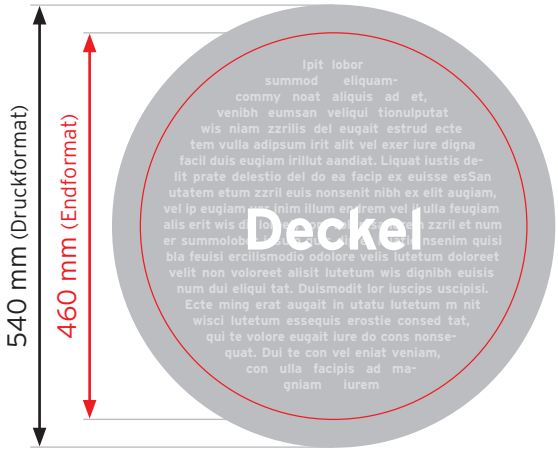

Bitte beachten Sie:

- Skizze ist nicht maßstabsgetreu und dient nur zur Information. Bitte benutzen Sie für die Gestaltung unsere Layoutvorlagen!
- Hintergrundfarben, -bilder und -grafiken müssen bis an den Rand des Druckformates angelegt werden, um sauber bedruckte Ränder zu gewährleisten.
- Bitte beachten Sie den Sicherheitsabstand. Produktionstechnisch kann es beim Schneiden zu minimalen Abweichungen kommen.

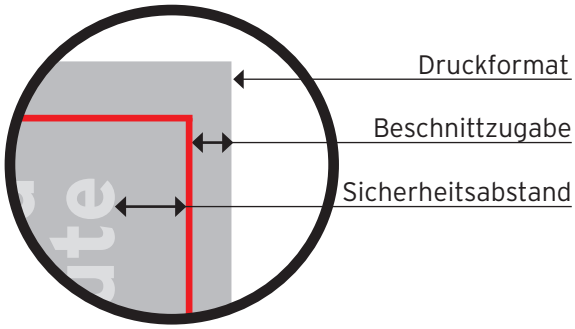

Endformat
fertiges/beschnittenes Format

Druckformat
Endformat inkl. Beschnittzugabe

Beschnittzugabe
verhindert weiße Blitzer an der Schneidekante

Sicherheitsabstand
Abstand zwischen Text und Rand/Endformat (verhindert unerwünschten Anschnitt)

Lichtsäule 2,5m

Achtung: Die Linien dürfen
nicht mit exportiert werden.

Blaue Linie = Sicherheitsabstand
Texte, Logos, oder andere wichtige grafische Elemente
sollten nur innerhalb der blauen Linie platziert werden
damit diese nicht zu knapp am Rand liegen.

Rote Linie = Endformat
Sichtbarer Bereich nach der Endverarbeitung.
Rand der Arbeitsfläche = Druckformat

Der Teil zwischen roter Linie und dem Rand der Arbeitsfläche
dient als Überfüller. Grafiken, Hintergrundbilder oder
Farbflächen die bis zur roten Linie (Endformat) reichen
sollten über diese hinaus ragen um nach dem Zuschnitt sauber
bedruckte Ränder zu erhalten.

Lichtsäule Deckel

Achtung: Die Linien dürfen nicht mit exportiert werden.

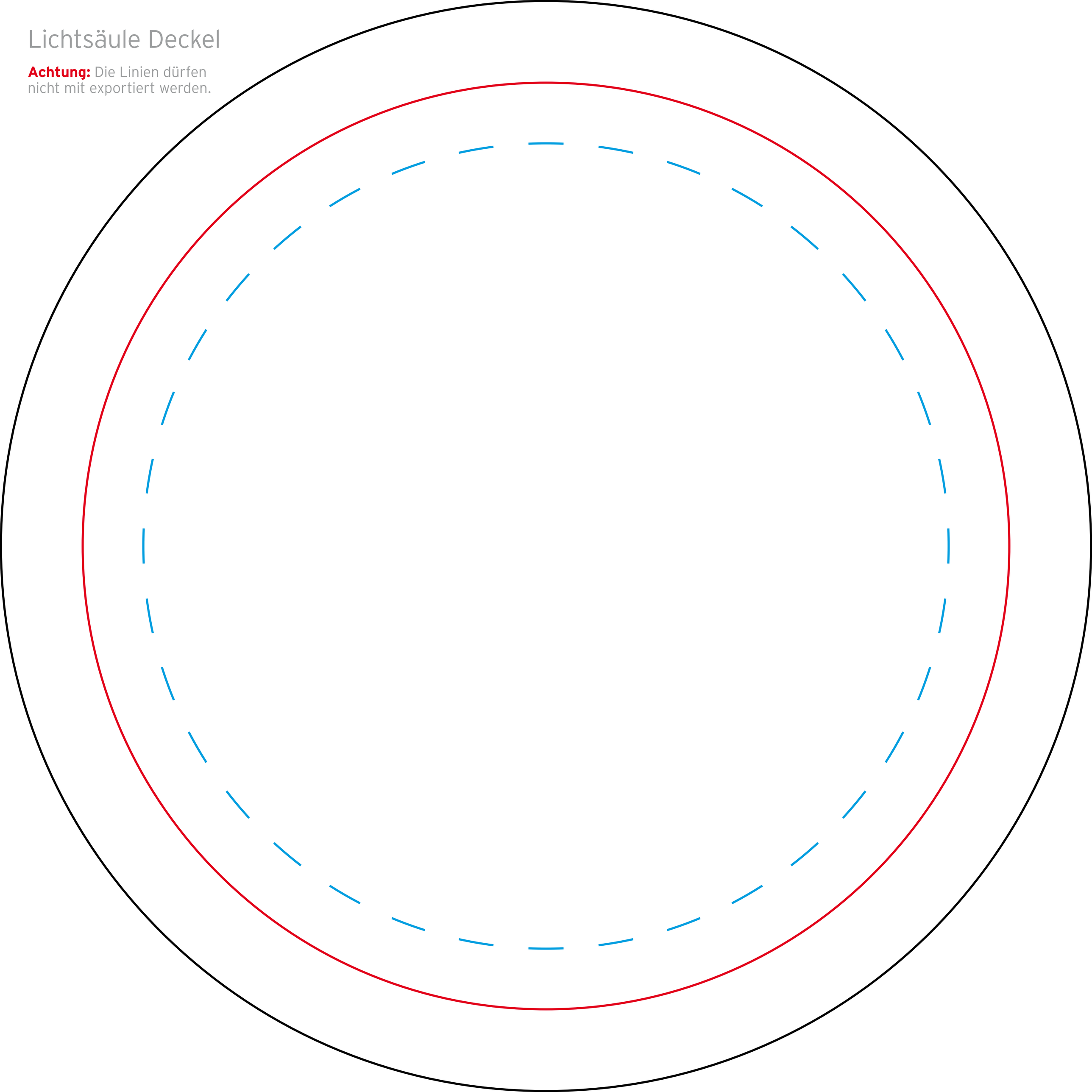

Lichtsäule 3m

- Druckformat: 1600 x 2880 mm
- Endformat: 1520 x 2800 mm
- Zugabe für Überfüller und Naht: 40 mm
- Sicherheitsabstand: 30 mm

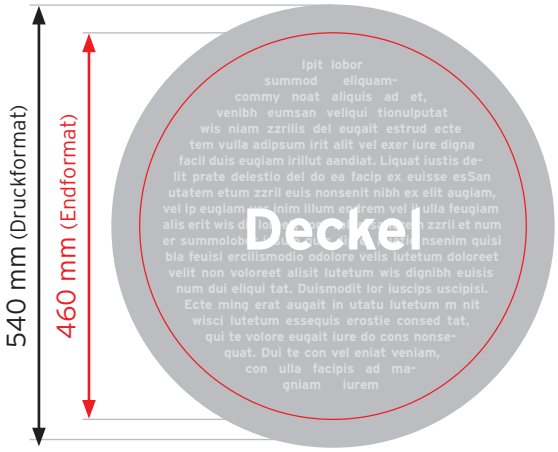

Bitte beachten Sie:

- Skizze ist nicht maßstabsgetreu und dient nur zur Information. Bitte benutzen Sie für die Gestaltung unsere Layoutvorlagen!
- Hintergrundfarben, -bilder und -grafiken müssen bis an den Rand des Druckformates angelegt werden, um sauber bedruckte Ränder zu gewährleisten.
- Bitte beachten Sie den Sicherheitsabstand. Produktionstechnisch kann es beim Schneiden zu minimalen Abweichungen kommen.

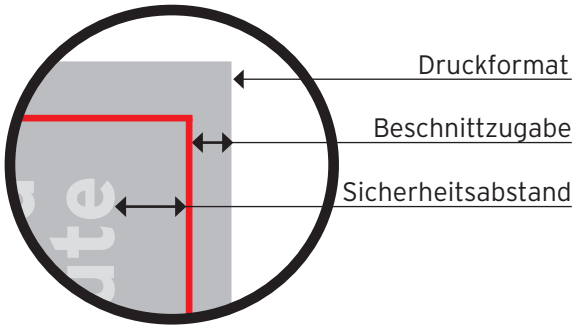

Endformat
fertiges/beschnittenes Format

Druckformat
Endformat inkl. Beschnittzugabe

Beschnittzugabe
verhindert weiße Blitzer an der Schneidekante

Sicherheitsabstand
Abstand zwischen Text und Rand/Endformat (verhindert unerwünschten Anschnitt)

Lichtsäule 3m

Achtung: Die Linien dürfen nicht mit exportiert werden.

Blaue Linie = Sicherheitsabstand
Texte, Logos, oder andere wichtige grafische Elemente sollten nur innerhalb der blauen Linie platziert werden damit diese nicht zu knapp am Rand liegen.

Rote Linie = Endformat
Sichtbarer Bereich nach der Endverarbeitung.
Rand der Arbeitsfläche = Druckformat

Der Teil zwischen roter Linie und dem Rand der Arbeitsfläche dient als Überfüller. Grafiken, Hintergrundbilder oder Farbflächen die bis zur roten Linie (Endformat) reichen sollten über diese hinaus ragen um nach dem Zuschnitt sauber bedruckte Ränder zu erhalten.

Lichtsäule Deckel

Achtung: Die Linien dürfen nicht mit exportiert werden.

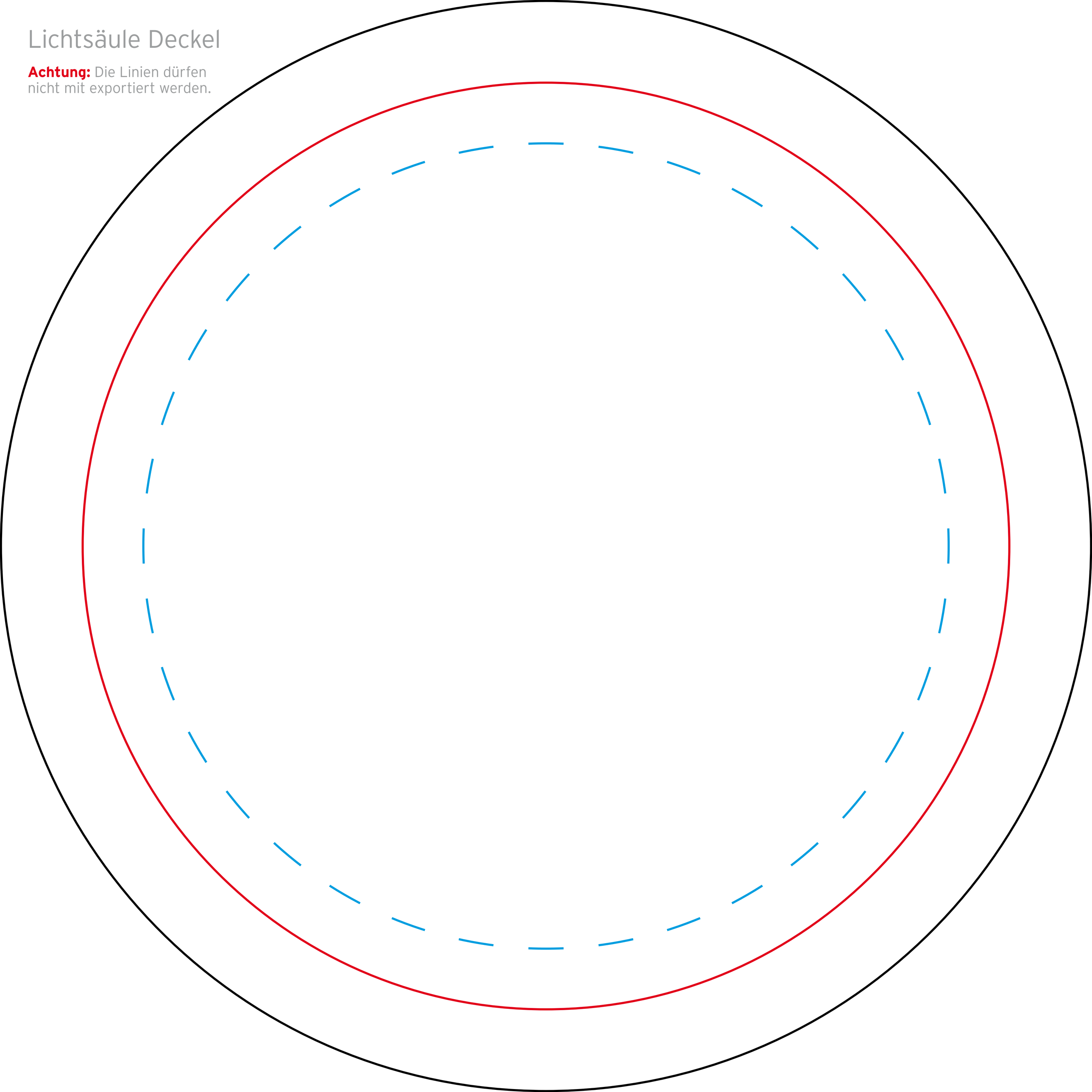

Lichtkegel 2m

- Druckformat: 1580 x 2050 mm
- Endformat: 1500 x 1970 mm
- Zugabe für Überfüller und Naht: 40 mm
- Sicherheitsabstand: 30 mm

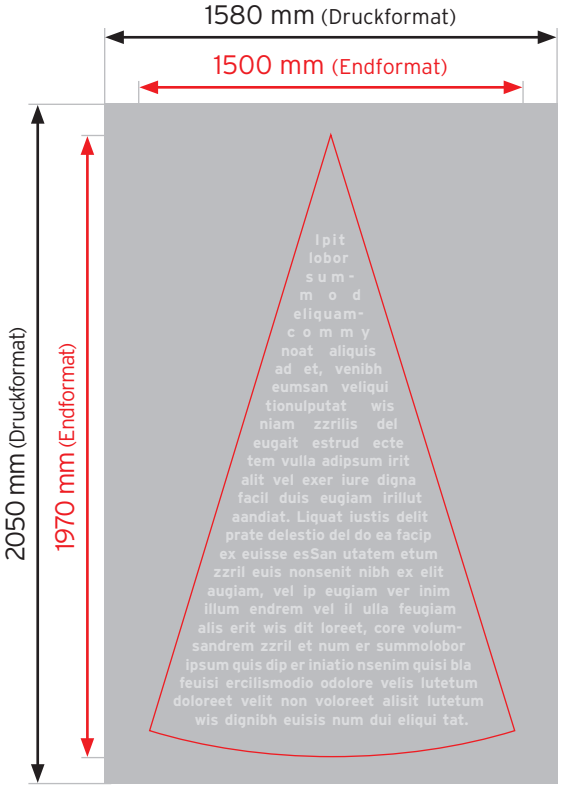

Bitte beachten Sie:

- Skizze ist nicht maßstabsgetreu und dient nur zur Information. Bitte benutzen Sie für die Gestaltung unsere Layoutvorlagen!
- Hintergrundfarben, -bilder und -grafiken müssen bis an den Rand des Druckformates angelegt werden, um sauber bedruckte Ränder zu gewährleisten.
- Bitte beachten Sie den Sicherheitsabstand. Produktionstechnisch kann es beim Schneiden zu minimalen Abweichungen kommen.

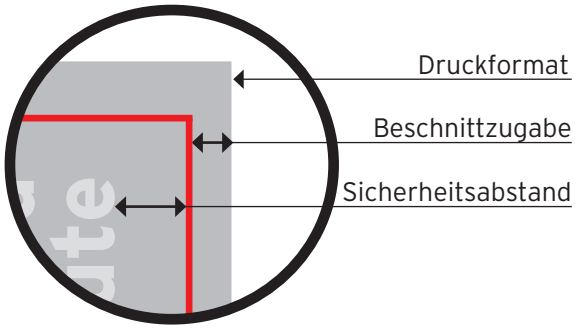

Endformat
fertiges/beschnittenes Format

Druckformat
Endformat inkl. Beschnittzugabe

Beschnittzugabe
verhindert weiße Blitzer an der Schneidekante

Sicherheitsabstand
Abstand zwischen Text und Rand/Endformat (verhindert unerwünschten Anschnitt)

Lichtkegel 2m

Achtung: Die Linien dürfen nicht mit exportiert werden.

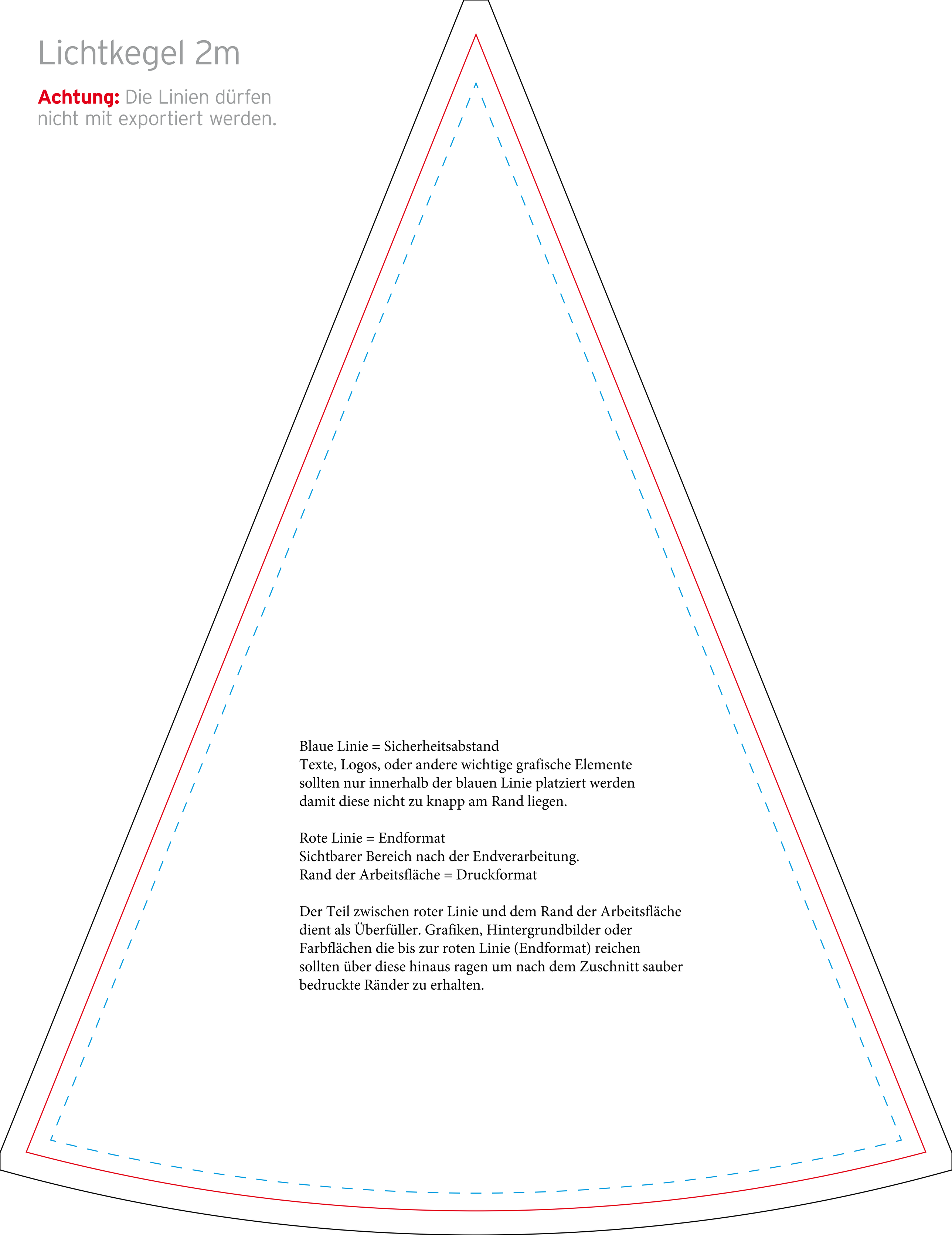

Blaue Linie = Sicherheitsabstand
Texte, Logos, oder andere wichtige grafische Elemente sollten nur innerhalb der blauen Linie platziert werden damit diese nicht zu knapp am Rand liegen.

Rote Linie = Endformat
Sichtbarer Bereich nach der Endverarbeitung.
Rand der Arbeitsfläche = Druckformat

Der Teil zwischen roter Linie und dem Rand der Arbeitsfläche dient als Überfüller. Grafiken, Hintergrundbilder oder Farbflächen die bis zur roten Linie (Endformat) reichen sollten über diese hinaus ragen um nach dem Zuschnitt sauber bedruckte Ränder zu erhalten.

Lichtkegel 2,5m

- Druckformat: 1580 x 2550 mm
- Endformat: 1500 x 2470 mm
- Zugabe für Überfüller und Naht: 40 mm
- Sicherheitsabstand: 30 mm

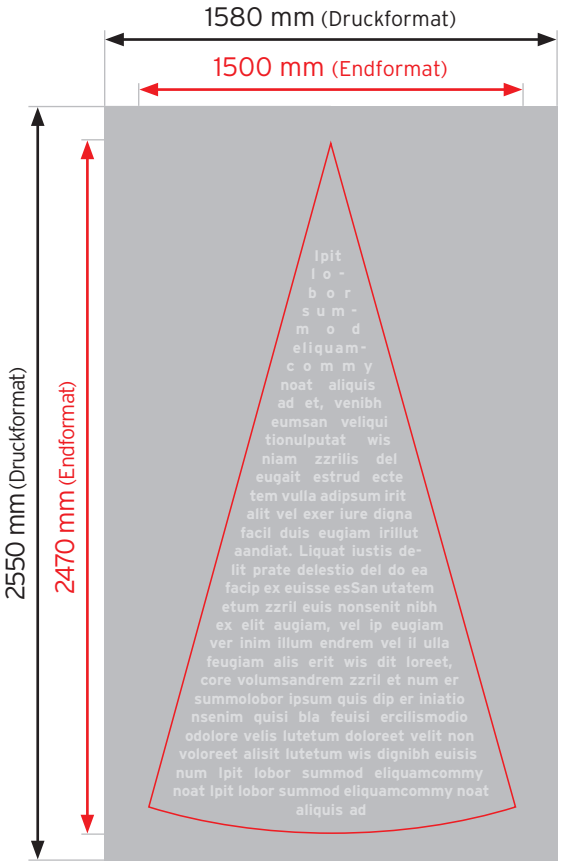

Bitte beachten Sie:

- Skizze ist nicht maßstabsgetreu und dient nur zur Information. Bitte benutzen Sie für die Gestaltung unsere Layoutvorlagen!
- Hintergrundfarben, -bilder und -grafiken müssen bis an den Rand des Druckformates angelegt werden, um sauber bedruckte Ränder zu gewährleisten.
- Bitte beachten Sie den Sicherheitsabstand. Produktionstechnisch kann es beim Schneiden zu minimalen Abweichungen kommen.

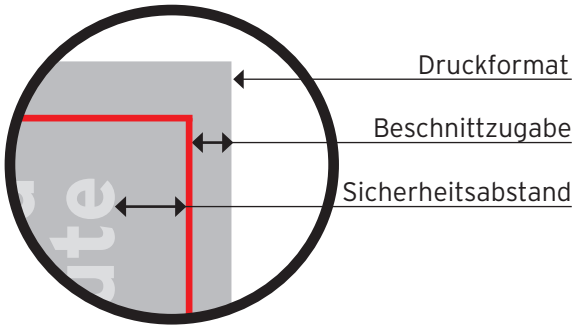

Endformat
fertiges/beschnittenes Format

Druckformat
Endformat inkl. Beschnittzugabe

Beschnittzugabe
verhindert weiße Blitzer an der Schneidekante

Sicherheitsabstand
Abstand zwischen Text und Rand/Endformat (verhindert unerwünschten Anschnitt)

Lichtkegel 2,5m

Achtung: Die Linien dürfen nicht mit exportiert werden.

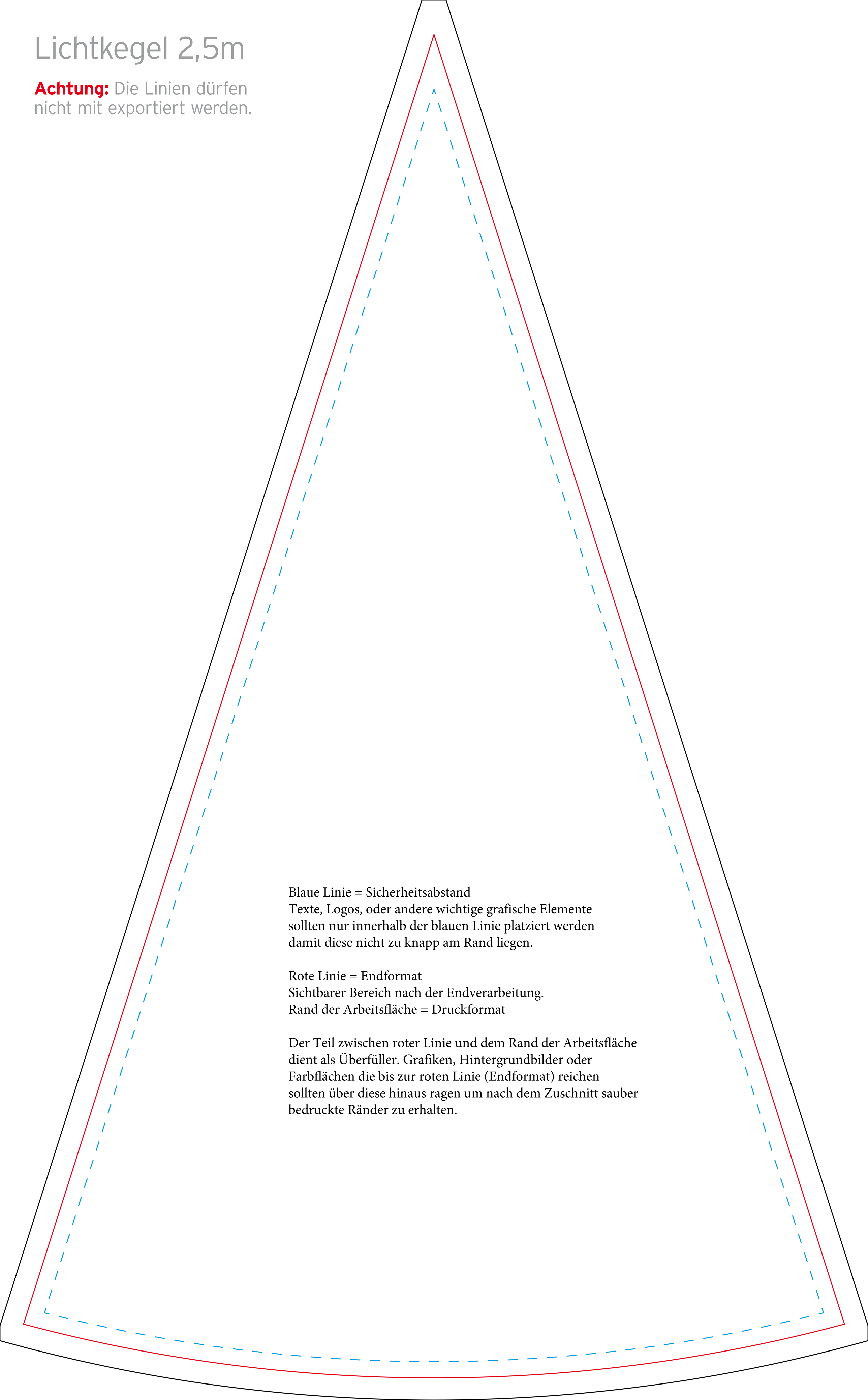

Blaue Linie = Sicherheitsabstand
Texte, Logos, oder andere wichtige grafische Elemente sollten nur innerhalb der blauen Linie platziert werden damit diese nicht zu knapp am Rand liegen.

Rote Linie = Endformat
Sichtbarer Bereich nach der Endverarbeitung.
Rand der Arbeitsfläche = Druckformat

Der Teil zwischen roter Linie und dem Rand der Arbeitsfläche dient als Überfüller. Grafiken, Hintergrundbilder oder Farbflächen die bis zur roten Linie (Endformat) reichen sollten über diese hinaus ragen um nach dem Zuschnitt sauber bedruckte Ränder zu erhalten.

Lichtkegel 3m

- Druckformat: 1580 x 3050 mm
- Endformat: 1500 x 2970 mm
- Zugabe für Überfüller und Naht: 40 mm
- Sicherheitsabstand: 30 mm

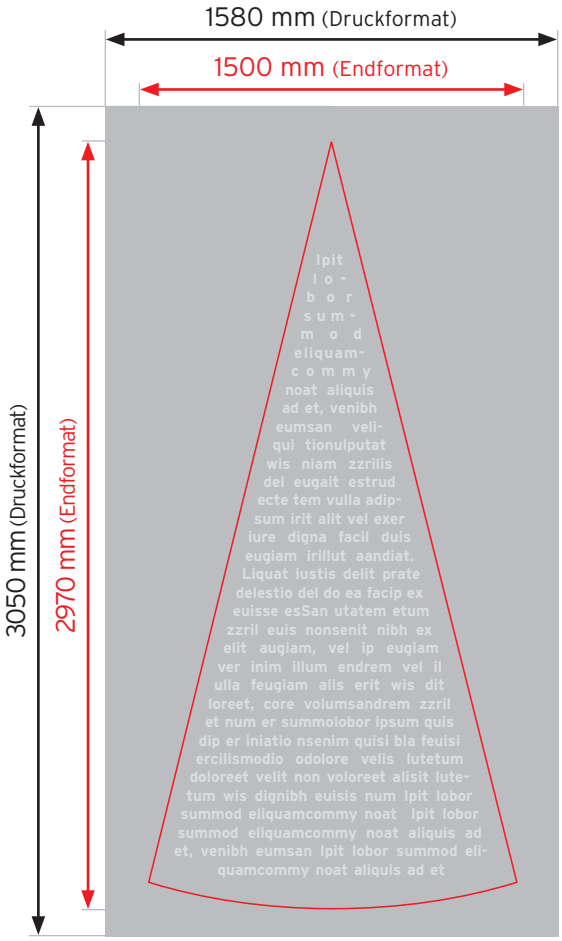

Bitte beachten Sie:

- Skizze ist nicht maßstabsgetreu und dient nur zur Information. Bitte benutzen Sie für die Gestaltung unsere Layoutvorlagen!
- Hintergrundfarben, -bilder und -grafiken müssen bis an den Rand des Druckformates angelegt werden, um sauber bedruckte Ränder zu gewährleisten.
- Bitte beachten Sie den Sicherheitsabstand. Produktionstechnisch kann es beim Schneiden zu minimalen Abweichungen kommen.

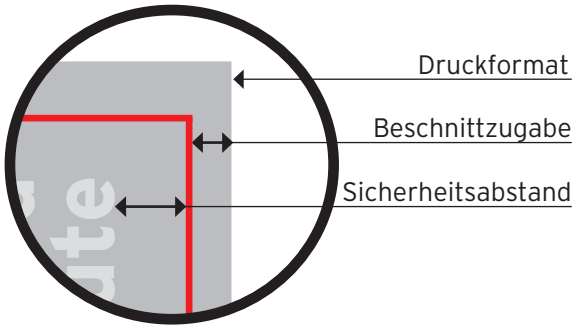

Endformat
fertiges/beschnittenes Format

Druckformat
Endformat inkl. Beschnittzugabe

Beschnittzugabe
verhindert weiße Blitzer an der Schneidekante

Sicherheitsabstand
Abstand zwischen Text und Rand/Endformat (verhindert unerwünschten Anschnitt)

Lichtkegel 3m
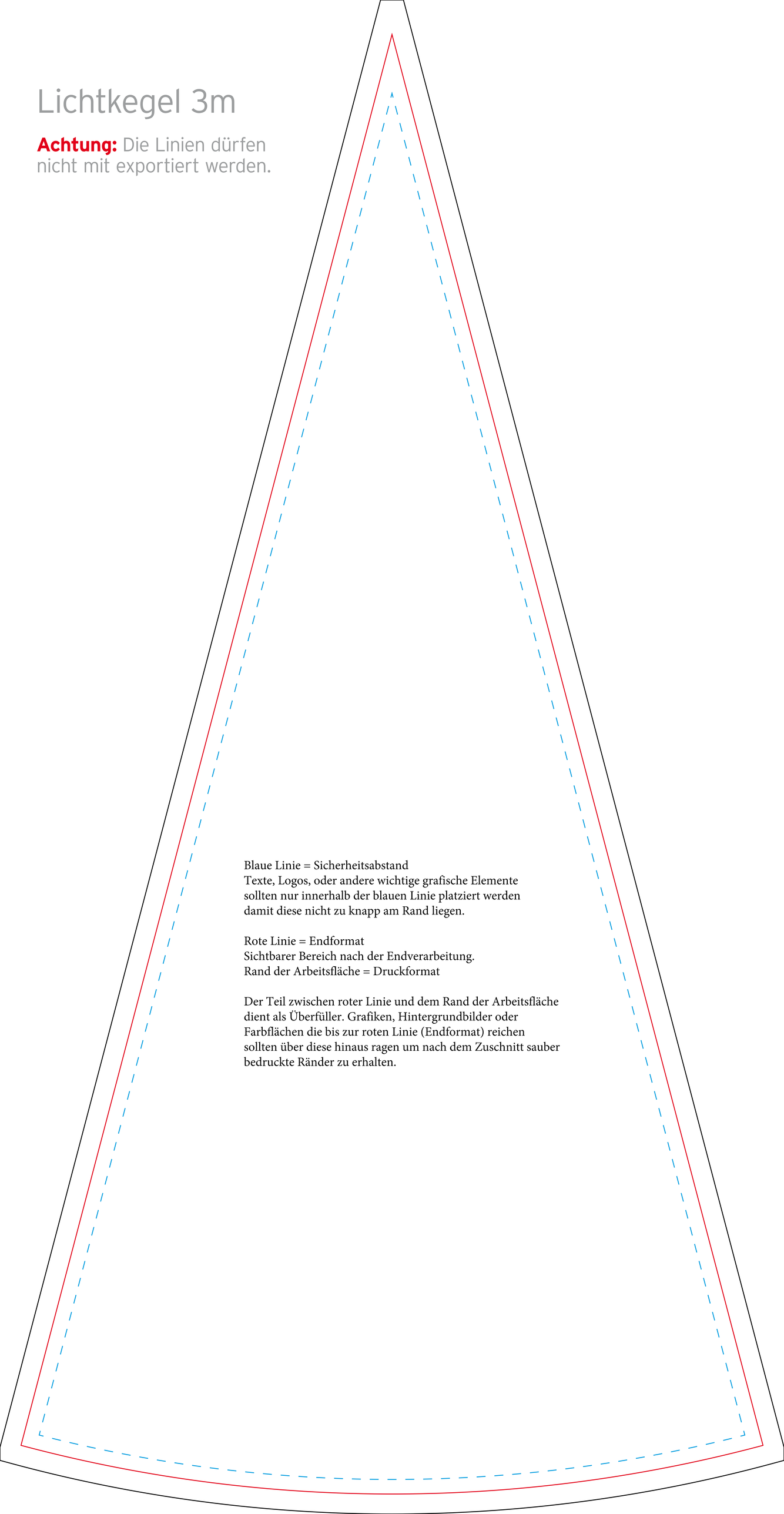
Achtung: Die Linien dürfen nicht mit exportiert werden.